



КОММУНАЛЬНАЯ ИНФРАСТРУКТУРА ТОМСКОЙ ОБЛАСТИ


2020 год



ТЕПЛОВЫЕ И
ПАРОВЫЕ СЕТИ




ВОДОПРОВОДНЫЕ
СЕТИ



КАНАЛИЗАЦИОННЫЕ
СЕТИ

ОТПУСК ВОДЫ
ПОТРЕБИТЕЛЯМ



45,8
млн. м³

71%
из них населению

ПРОТЯЖЕННОСТЬ,
КМ

1613,0

3791,4

1447,0

НУЖДАЕТСЯ
В ЗАМЕНЕ, КМ

814,1

1427,7

775,0

ЗАМЕНЕНО СЕТЕЙ,
КМ

30,3

46,2

18,0



ЧИСЛО
АВАРИЙ
(В ПРОЦЕНТАХ
К 2019 г.)

В СИСТЕМЕ
ТЕПЛОСНАБЖЕНИЯ

6

28,6%

В СИСТЕМЕ
ВОДОСНАБЖЕНИЯ

230

165,5%

В СИСТЕМЕ
ВОДООТВЕДЕНИЯ

5

62,5%